

Nummer systeem	BWL 2009.14.V6	
Naam systeem	Stal met verwarmingssysteem met (indirect gestookte) warmteheaters en ventilatoren	
Diercategorie	Opfokhennen en –hanen van legrassen (E 1.11), (groot-) ouerdieren van vleeskuikens in opfok (E 3.4), vleeskuikens (E 5.10), ouerdieren van vleeskalkoenen in opfok tot 6 weken en 6 tot 30 weken (F 1.3), (F 2.3), en vleeskalkoenen (F 4.5)	
Systeembeschrijving van	November 2017	
Vervangt	BWL 2009.14.V4 van juli 2015	
Werkingsprincipe	Ammoniakemissiebeperking is gebaseerd op het drogen en verwarmen van de mest-/strooisellaag door middel van (indirect gestookte) warmteheaters en ventilatoren. Deze zorgen ervoor dat er warme lucht van boven uit de stal naar onderen wordt gebracht. Vervolgens wordt deze lucht opgewarmd door een warmtewisselaar voorzien van een ventilator (heater) en over het strooisel uitgeblazen. Door het mengen van de stallucht wordt een gelijkmatige temperatuur in de gehele stal bereikt. De mest/strooisellaag wordt gedroogd en de zware CO ₂ wordt bij de dieren verdreven.	
DE TECHNISCHE UITVOERING VAN HET SYSTEEM; BOUWKUNDIG		
	Onderdeel	Uitvoeringseis
1	Vloeruitvoering	De totale stalvloerconstructie inclusief eventueel onderliggende zandlaag moet een warmteweerstand (Rc-waarde) hebben van minimaal 0,5.
DE TECHNISCHE UITVOERING VAN HET SYSTEEM; TECHNISCHE VOORZIENINGEN		
	Onderdeel	Uitvoeringseis
2	Huisvestingsvorm	<u>Bij opfokhennen en –hanen van legrassen:</u> Roostervloeren met beunen in combinatie met strooiselvloer. Maximaal 2/3 deel van het leefoppervlak ¹ is roostervloer. In het midden van de stal moet een strooiselvloer aanwezig zijn. <u>Bij de andere diercategorieën:</u> Volledig strooiselvloer
3	Drinkwater	Drinkwatervoorziening voorzien van antimorssysteem

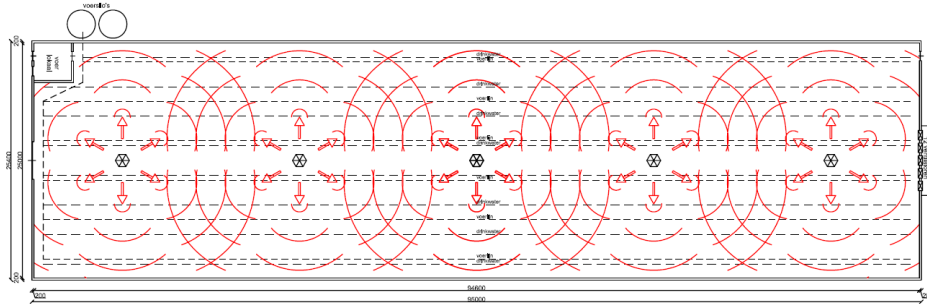
1 Voor het begrip leefoppervlakte bij opfokleghennen is geen definitie opgenomen in wet- en regelgeving. In de praktijk geldt dat de volgende onderdelen van de stalrichting hierbij worden meegerekend: alle aanwezige roosters, aanvliegplateaus tot 40 cm breed en zitstokken (per cm zitstok 30 cm² oppervlak). Als meerdere zitstokken naast elkaar zijn aangebracht (alsof in een plateau), gelden als maat de buitenste zitstokken en de lengte van het systeem (net als bij roosters).

4a	Verwarmings- en luchtcirculatiesysteem	Er moet sprake zijn van onderhoudsarme en brandveilige (indirect gestookte) warmteheaters die bestaan uit een convector met ventilator, eventueel aangevuld met een verbrandingsruimte voor gas.
4b		<u>Warmteheater met warm water</u> Heater aangesloten op warmtebron buiten de ruimte die beschikbaar is voor dieren. <u>Indirect gestookte warmteheater</u> RVS indirect gestookte warmteheater met propaan- of aardgas als brandstof. Verbrandingslucht aanvoer van buiten de stal en afvoer van rookgassen ook naar buiten de stal, via een dubbelwandige schoorsteen.
4c		<u>Warmteheater met warm water</u> Heater aan bovenzijde voorzien van flexibele vierkante schacht of afneembare vaste schacht. De bovenzijde van de schacht bevindt zich op maximaal 2 meter afstand van het hoogste punt van het plafond van de stal. <u>Indirect gestookte warmteheater</u> Aanvullend op bovenstaande specificaties, flexibele verbrandingsluchttoevoer- en rookgasafvoerkanalen
4d		De heaters worden onder de nok, verdeeld over de stallengte opgehangen. De heaters hangen maximaal 25 meter uit elkaar.
4e		De warmteheater is aan de onderzijde voorzien van een zeskantige verdeelbak voorzien van beweegbare lamellen of van een vierkantige verdeelbak, voorzien van zowel verticale als horizontale beweegbare lamellen of een ronde conische verdeelplaat. De stand van de lamellen is zodanig dat de lucht goed verdeeld over het strooiseloppervlak wordt geblazen, uitvoering volgens opgave leverancier.
4f		Een bestreken vloeroppervlak van maximaal 450 m ² per heater.
4h		Te installeren capaciteit ventilatoren: minimaal 16 m ³ per m ² staloppervlak per uur
5		Zijkant beunen bij opfokhennen en –hanen van legrassen
6	Registratieapparatuur	De volgende registratieapparatuur dient aanwezig te zijn: <ul style="list-style-type: none"> - apparatuur voor het registreren van het aanstaan van de warmteheaters (urenteller) - apparatuur voor het registreren van de gerealiseerde temperatuurcurve; - apparatuur voor het registreren van het gerealiseerde ventilatiedebiet
7	Capaciteit bestaande stallen	Vleeskalkoenen: Te installeren capaciteit van de heaters is minimaal 125 Watt per m ² bij 25°C omgevingstemperatuur. Capaciteit volgens opgave leverancier. Overige diercategorieën: Te installeren capaciteit van de heaters is minimaal 125 Watt per m ² bij 35°C omgevingstemperatuur. Capaciteit volgens opgave leverancier.
	Capaciteit nieuwe stallen	Vleeskalkoenen: Te installeren capaciteit van de heaters is minimaal 100 Watt per m ² bij 25°C omgevingstemperatuur. Capaciteit volgens opgave leverancier. Overige diercategorieën: Te installeren capaciteit van de heaters is minimaal 100 Watt per m ² bij 35°C omgevingstemperatuur. Capaciteit volgens opgave leverancier.

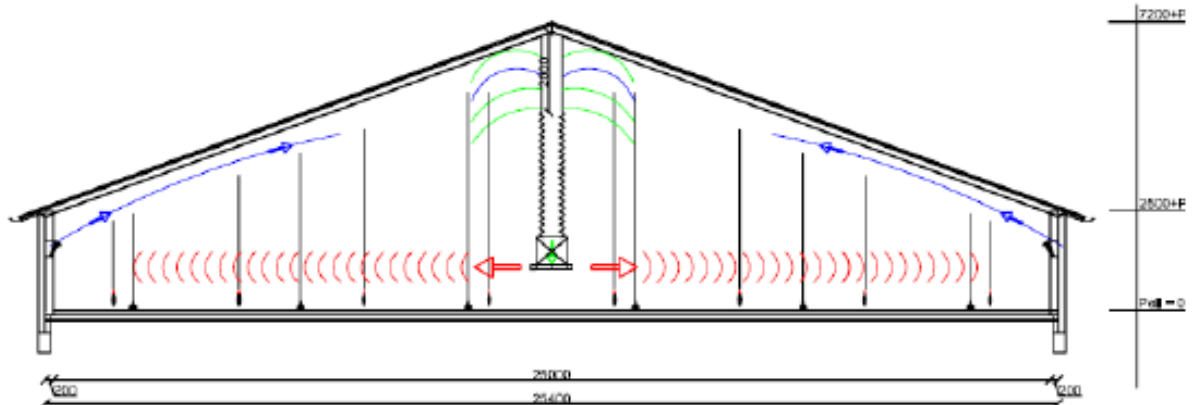
HET GEBRUIK VAN HET SYSTEEM		
	Onderdeel	Gebruikseis
a	Leefoppervlak	<p><u>Bij opfokhennen en –hanen van legrassen:</u> Minimaal 625 cm² en maximaal 714 cm² per dier bij opzet (14-16 dieren per m²)</p> <p><u>Bij (groot-)ouderdieren van vleeskuikens in opfok tot 19 weken:</u> minimaal 900 cm² en maximaal 1100 cm² per dier bij opzet (8,3 à 11,1 dieren per m²)</p> <p><u>Bij ouderdieren van vleeskalkoenen in opfok tot 6 weken:</u> Minimaal 625 cm² per dier bij opzet (16 dieren per m²)</p> <p><u>Bij ouderdieren van vleeskalkoenen in opfok tot 6-30 weken:</u> Minimaal 1330 cm² per dier bij opzet (7,5 dieren per m²)</p> <p><u>Bij vleeskalkoenen:</u> Mannelijke dieren: Minimaal 3330 cm²/dier bij opzet (3,0 dieren per m²) Vrouwelijke dieren: Minimaal 2040 cm²/dier bij opzet (4,9 dieren per m²)</p>
b	Afstand tussen vloer en onderzijde heater	<p><u>Bij opfokhennen en –hanen van legrassen:</u> De warmteheaters dienen maximaal 0,5 m boven de strooiselvloer in het midden van de stal te zijn aangebracht, zodat de lucht deels onder de beunen wordt uitgeblazen.</p> <p><u>Bij de andere diercategorieën:</u> De warmteheaters dienen maximaal 1,5 m boven de vloer te zijn aangebracht.</p>
c	Luchtstroming	<p>De lucht uit het bovenste deel van de stal² wordt via de vierkantige of ronde schacht en de warmteheaters naar beneden geleid en vervolgens goed verdeeld over het strooiseloppervlak geblazen.</p> <p>Bij opfokhennen en –hanen van legrassen dient de lucht voor minimaal 50% gericht te zijn op de mestopslag onder de roostervloeren van de beunen.</p>
d	Instelling temperatuurcurve	De verwarming wordt ingeschakeld naar mate er behoefte is aan extra warmte in de stal, hiervoor wordt de temperatuurcurve gevolgd.
e	Instelling ventilator in heater wanneer er verwarmd wordt	<p>De verwarming wordt ingeschakeld wanneer de ruimtetemperatuur 0,5 °C onder de temperatuurcurve komt.</p> <p>De ventilator in de heater draait op minimum niveau en gaat 100% draaien wanneer het retourwater warm genoeg is (dit is bij 60°C watertemperatuur in een CV-heater) of als de indirect gestookte heater op maximum vermogen brandt.</p>
f	Instelling ventilator in heater wanneer er niet verwarmd wordt	Wanneer er geen extra warmtebehoefte is en er dus niet bij verwarmd wordt, schakelt de ventilator over op een frequentie gestuurde regeling deze dient op minimaal 20% van de maximale capaciteit te draaien.
g	Registratie	<p>Ten behoeve van een controle op de werking van het systeem moeten de volgende gegevens automatisch worden geregistreerd:</p> <ul style="list-style-type: none"> - het aan staan van de heater; - het aan staan van de ventilator in de heater als er geen warmwatertoevoer is; - de temperatuurcurve.
Emissiefactor		<p><u>Bij opfokhennen en –hanen van legrassen:</u> 0,088 kg NH₃ per dierplaats per jaar</p> <p><u>(Groot-)ouderdieren van vleeskuikens in opfok tot 19 weken:</u> 0,129 kg NH₃ per dierplaats per jaar</p> <p><u>Vleeskuikens (inclusief scharrel en biologisch):</u> 0,035 kg NH₃ per dierplaats per jaar</p>

² Het betreft hier de lucht onder het dak/de nok van de stal. De lucht is aldaar warmer dan elders in de stal.

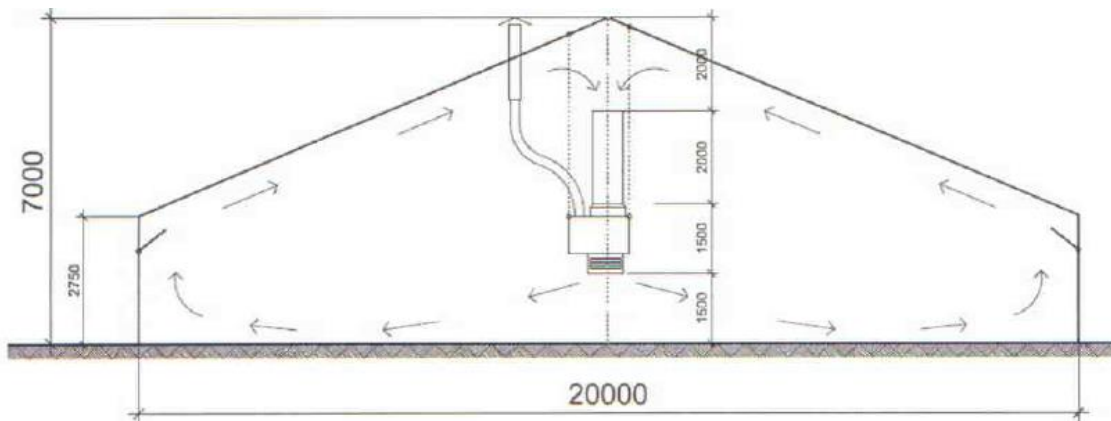
	<p>Ouderdieren van vleeskalkoenen in opfok tot 6 weken: 0,08 kg NH₃ per dierplaats per jaar</p> <p>Ouderdieren van vleeskalkoenen in opfok tot 6-30 weken: 0,024 kg NH₃ per dierplaats per jaar</p> <p>Vleeskalkoenen: 0,350 kg NH₃ per dierplaats per jaar</p>
Verwijzing meetrapport	<p>Onderzoek ammoniakemissies Wesselmanheaters (BL2009.3756.01) Actualisering ammoniak emissiefactoren pluimvee; Advies voor aanpassing van ammoniak emissiefactoren van pluimvee in de Regeling ammoniak en veehouderij (Rav). Wageningen Livestock Research, Rapport 1015.</p>



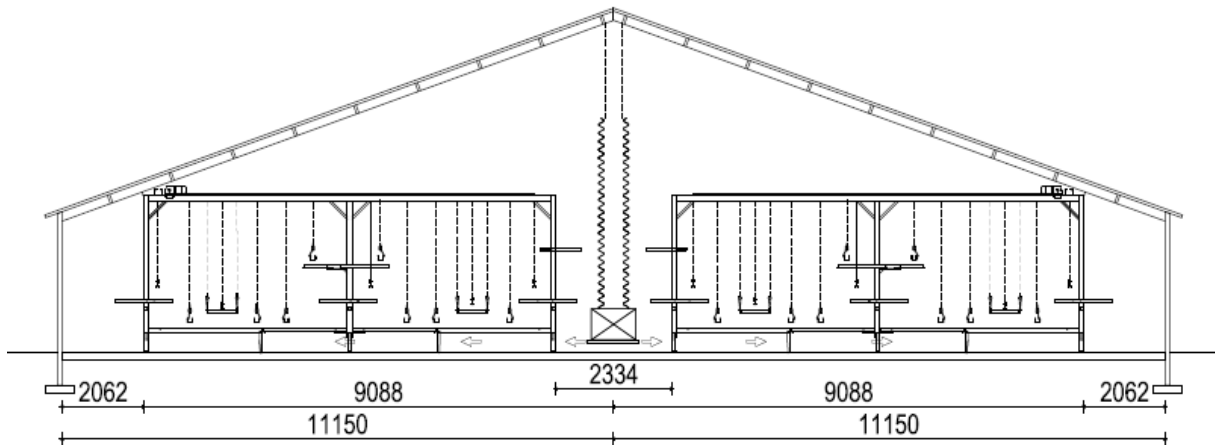
Plattegrond



Doorsnede bij toepassen van warmteheaters met cv-leidingen



Doorsnede bij toepassen van indirect gestookte warmteheaters



Doorsnede bij toepassen van warmteheaters in combinatie met beunen in een stal met opfokhennen en -hanen tot 18 weken opfok

Naam: stal met verwarmingssysteem met (indirect gestookte) warmteheaters en ventilatoren	Nummer: BWL 2009.14.V6 Systeem beschrijving november 2017
---	--